

# KLEINE KERST TRUIEN BREIEN

KNITTING LITTLE CHRISTMAS SWEATERS

*met*

LOTUS  
GELUK



# INHOUD

# CONTENTS

**04** Club Geluk's Greatest Knits Club Geluk's Greatest Knits

**06** Kleine kersttruitjes Little Christmas sweaters

**08** Patroon van de basistrui Pattern for basic sweater

**11** Mini-kledinghanger Mini clothes hanger

**64** Nawoord Afterword



Trui met kerstboom  
Sweater with  
Christmas tree



Trui met landschap  
Sweater with  
landscape



Trui met rendier  
Sweater with reindeer



Trui met skiër  
Sweater with skier



Trui met kerstdiner  
Sweater with  
Christmas dinner



Trui met cadeau  
Sweater with gift



Trui met sneeuwpop  
Sweater with  
snowman



Trui met kerstverlichting  
Sweater with Christmas  
lights



Trui met hulst  
Sweater with holly



Trui met Jezus  
Sweater with Jesus



Trui met glitters en strik  
Sweater with glitters  
and bow



Trui met gebroken hart  
Sweater with broken  
heart



38  
Trui met kerstklok  
Sweater with  
Christmas bells



40  
Trui met kerstmanpak  
Sweater with  
Santa suit



42  
Trui met peperkoek-  
mannetje  
Sweater with  
gingerbread man



44  
Trui met haardvuur  
en poes  
Sweater with fireplace  
and cat



46  
Trui met sjaal  
Sweater with scarf



50  
Trui met sneeuwvlok  
Sweater with snow-  
flake



52  
Trui met Noorse print  
Sweater with Nordic  
print



54  
Trui met strepen  
Sweater with stripes



56  
Trui met gouden ster  
Sweater with golden  
star



58  
Trui met vintage kerstbal  
Sweater with vintage  
Christmas bauble



60  
Trui met onduidelijke  
kerstillustratie  
Sweater with vague  
Christmas illustration



62  
Trui met kerstkrans  
Sweater with Christ-  
mas wreath



# CLUB GELUK'S GREATEST KNITS

Club Geluk ([www.clubgeluk.nl](http://www.clubgeluk.nl)) maakt realistische en humoristische brei- en haakwerken sinds 2004 en schrijft handwerkboeken over uitgebreide diners, bizarre breisels, fantastische truien en veel meer (on)brei- en haakbaarheden. Ook maakt Club Geluk vrij werk zoals de kalender 'Darn! Men with yarn!' en de gebreide zoon.

Deze kerst maakt Club Geluk kleine gebreide kersttruien voor in de kerstboom. Het hoogtepunt van de truienliefde wordt natuurlijk gevierd met kerst: truien met kerstmannen, bomen, lichtjes, sneeuwvlokken schreeuwen je jaarlijks hysterisch tegemoet. Soms mooi en vaak monsterlijk, maar met de comeback van de lelijke kersttrui valt er vanaf nu in ieder geval wat te lachen met kerst.

Maar heb jij geen zin om zo'n enorm project te breien? Of baal je dat dat je nu op iedere kerstfoto in een eighties verantwoord doller wollen trui staat?

Brei daarom nu Club Geluk's kleine kersttruien! Hang de mini-sweater aan een klein kledinghangertje als kerstdecoratie en move over kerstballen! Maak ze voor je boom, als kerstcadeau en brei ze het hele jaar door; er komt toch ieder jaar weer een kerstfuif aan.

## **KLEINE KERSTTRUITJES**

In dit boek staan breipatronen voor 24 verschillende kleine kersttruien. Met behulp van één basispatroon maak je verschillende truitjes zoals een mini- rendiertrui van Bridget Jones's Mark Darcy (de moeder van alle lelijke kersttruien), één met kerstlichtjes (en borduur er RUN bij voor de fans van Stranger Things), een sweater met een kerstdiner, één met een sneeuwvlok, met klassieke fair isle motieven of een trui met een jarige Jezus.

Club Geluk ([www.clubgeluk.nl](http://www.clubgeluk.nl)) is known for their weird knits since 2004 and writes craft books about detailed dinners, bizarre knits, fantastic sweaters and a lot more (un)knittables and crochets. Club Geluk also designed the calendar 'Darn! Men with yarn!' and the knitted son.

This Christmas Club Geluk is making small knitted Christmas sweaters to decorate your Christmas tree. The love for ugly sweaters is celebrated with Christmas: Sweaters with Santa, Christmas trees, lights and snowflakes will light up your Christmas as if it were on fire. Sometimes pretty, often painfully ugly. But at least now we can have a laugh about Christmas.

Don't feel like knitting a huge sweater? Or are you fed up with wearing woolly weirdness on every Christmas photo?

Knit Club Geluk's little Christmas sweaters! Put them on a tiny hanger, decorate your tree with the sweaters and move over Christmas baubles! Make them for your tree, as a gift and knit them all year long; there will be a new Christmas party each year anyway.

## **LITTLE CHRISTMAS SWEATERS**

This book features 24 different small Christmas sweaters. Using one basic pattern you can make all sorts of different mini sweaters like a mini Bridget Jones' Mark Darcy's reindeer jumper (the mother of all ugly Christmas sweaters), one with Christmas lights (add an embroidered RUN if you are a fan of Stranger Things), a sweater with a Christmas dinner, one with a snowflake, a classic Christmas fair isle pattern or a sweater with birthday boy Jesus.



# TECHNIEKEN

# TECHNIQUES

Alle kerstruien zijn gebaseerd op een basispatroon voor een trui met raglan mouwen die je lekker vlot top-down rondbreit. Als je nog niet kunt rondbreien, is het handig als je dat eerst oefent. Dit basispatroon volg je voor iedere kleine kerstrui, steeds met de kleur- en motiefaanwijzingen per patroon. En hop, zo'n truitje is snel klaar en hangt zo in je boom. Sommige motieven brei je fair isle in, andere maas je er later op.

All sweaters are based on a basic top-down raglan pattern, knitted in the round. If you're not familiar with this technique, it's best you practice it beforehand. Use this pattern for all the small sweaters, following the colour and motif instructions for each pattern. This easy-peasy sweater will be ready in a jiffy and hanging in your tree in no time. Some motifs you can knit fair isle and others use the duplicate stitch.

## RECHTBREIEN KNITTING

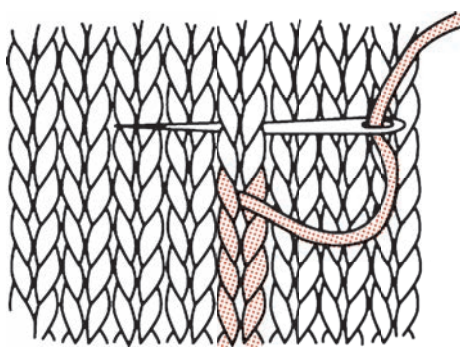
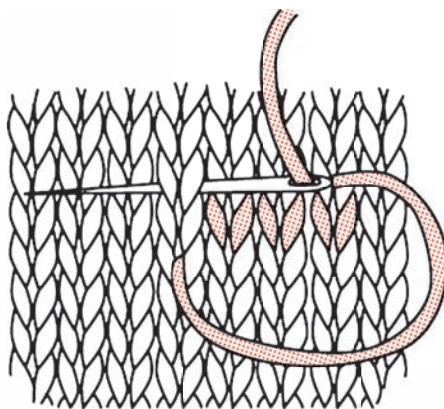
De truitjes breien we rond op sokkenbreinaalden en daarom breien we eigenlijk alleen maar rechte steken.

We knit the sweaters circularly on double-pointed needles (stockinette stitch).

## BOORDSTEEK RIB STITCH

Bij de hals en de boorden breien we boordsteek, dus 1r, 1av.

At the neck and borders we use the rib stitch, so k1, p1.



## MAZEN DUPLICATE STITCH

Met mazen borduur je de v-tjes aan de goede kant van het breiwerk volgens het telpatroon. Duplicate stitch (sometimes also called Swiss darning) involves simply duplicating or stitching on top of the stockinette stitch that has already been knit.

# MINI KLEDING HANGER

## MINI CLOTHES HANGER

### GEREEDSCHAP TOOLS

Combinatietang

Buigtang

Combination pliers

Bending pliers

### MATERIAAL MATERIAL

Grote paperclip 50-80 cm

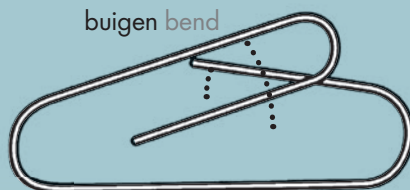
Large paperclip 50-80 cm

Buig de paperclip als volgt:

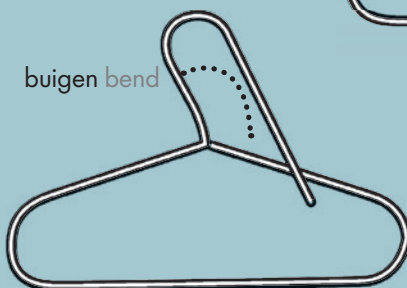
Bend the paperclip as follows:




buigen bend



buigen bend



knippen cut







*Rudolph the  
red-nosed  
reindeer*

**TRUI MET RENDIER  
SWEATER WITH REINDEER**





*Let it snow, let it  
snow, let it snow*

**TRUI MET SNEEUWPOP**  
**SWEATER WITH SNOW MAN**

PAGINA 40

PAGE 40



*Santa Claus is  
coming to town*

**TRUI MET KERSTMANNENPAK  
SWEATER WITH SANTA SUIT**

PAGINA 44  
PAGE 44



*Smelly cat,  
smelly cat, what  
are they feeding  
you?*

**TRUI MET HAARDVUUR EN POES  
SWEATER WITH FIREPLACE AND CAT**



Deze kerst maakt Club Geluk kleine gebreide kersttruien. Hang de mini sweater als kerstdecoratie in de boom, en move over kerstballen! Met 1 basispatroon brei je 24 verschillende kleine kersttruien. Maak ze voor in je boom, als kerstdecoratie voor in huis of geef ze cadeau. Brei ze gewoon lekker het hele jaar door, er komt toch ieder jaar weer een kerstfuij aan.

This Christmas Club Geluk is knitting small Christmas sweaters. Decorate your tree with the sweaters, and move over Christmas balls! Knit 24 different designs using one basic pattern. They're ideal for decorating your tree, your home, and as a fun Christmas present. Just keep knitting them all year long, there will be a new Christmas party every year anyway.

[www.clubgeluk.nl](http://www.clubgeluk.nl)

*Club Geluk*



[www.kosmosuitgevers.nl](http://www.kosmosuitgevers.nl)

**KOS  
MOS**

NUR 474  
Kosmos Uitgevers,  
Utrecht/Antwerpen